

COMPLEMENTI DI ARREDO



water wall home collection

WATER WALL

DISCO

Le cover di cristallo laccato o semplicemente in specchio possono essere intercambiabili rendendo così possibile inserirle in ogni tipo d'ambiente, sia esso domestico come soggiorno, bagno, camera da letto o sia esso pubblico come ristoranti, centri benessere, hotel.

A large range of finishing of the water wall mirrors covers' give the possibility to adapt the mirror to any environment as well domestic: living room, bathroom rather than bedroom as well as public such as restaurants, wellness centres and hotels.




Sistemi brevettati / Patented system

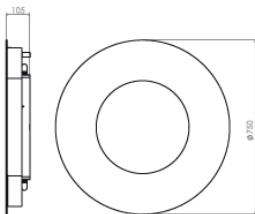
Dati tecnici

Alimentazione/ Electrical supply
220-230V 50Hz
Illuminazione/ Lighting
Neon 2x8 Watt
Comandi/ Controls
Pulsantiera
Total Watt
35 Watt
Capacità litri/ Total litres
6 litri
Peso netto/ Net weight
16 kg

Cover



Dimensionale



WATER WALL

ORIZZONTALE

Completamente spente sono delle specchiere, ma azionando un semplice tasto si retro-illuminano diventando un delicato punto luce. Un altro tasto attiva una reale e rilassante cascata d'acqua che crea un'atmosfera piacevole e sicuramente d'effetto.

If switched off, the water wall mirror is a simple mirror, switching the lighting on the mirror sheds a soft lighting. A second switch starts the water fall creating a pleasant atmosphere.



Sistemi brevettati / Patented system



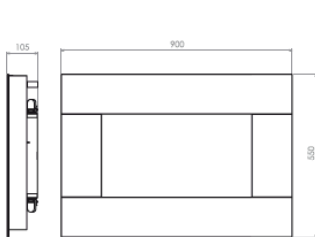
Dati tecnici

Alimentazione/ Electrical supply
220-230V 50Hz
Illuminazione/ Lighting
Neon 2x14 Watt
Comandi/ Controls
Pulsanti - Push button
Total Watt
47 Watt
Capacità litri/ Total litres
5 litri
Peso netto/ Net weight
17 kg

Cover



Dimensionale



WATER WALL

VERTICALE

La loro installazione è facile e veloce come appendere un quadro.

Infatti una volta inserita l'acqua (distillata per evitare depositi di calcare) nell'apposita vasca la specchiera è pronta per essere accesa e spenta ogni qual volta lo si desidera.

Installation is quite simple and fast , as easy as hanging up a picture at the wall.

Once the water basin has been filled up with water (to avoid limescale only distilled water should be used) the mirror is ready to be started.



Sistemi brevettati / Patented system



Dati tecnici

Alimentazione/ Electrical supply

220-230V 50Hz

Illuminazione/ Lighting

Neon 2x14 Watt

Comandi/ Controls

Pulsantiera

Total Watt

47 Watt

Capacità litri/ Total litres

3 litri

Peso netto/ Net weight

17 kg

Cover

Bianca/White

Rossa/Red

Nero/Black

Anarancio/Amaranth

Specchio/Mirror

Stop-sol

Dimensionale



WATER WALL

QUADRATO



Sistemi brevettati / Patented system



Dati tecnici

Alimentazione/ Electrical supply
220-230V 50Hz
Illuminazione/ Lighting
Neon 2x8 Watt
Comandi/ Controls
Pulsantiera
Total Watt
35 Watt
Capacità litri/ Total litres
6 litri
Peso netto/ Net weight
1,5 kg

Cover



Bianco/White



Rossa/Red



Nero/Black



Amaranto/Amaranth

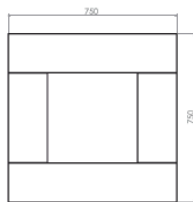


Specchio/Mirror



Stop-sol

Dimensionale





MADE IN ITALY